
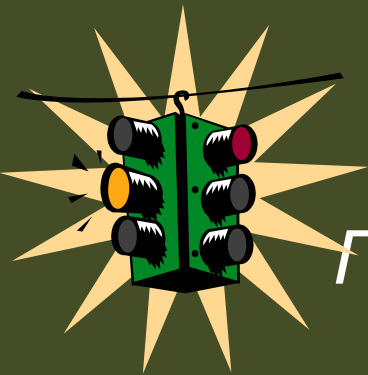


**РОДИТЕЛЯМ -  
О ПРАВИЛАХ  
ДОРОЖНОГО  
ДВИЖЕНИЯ**

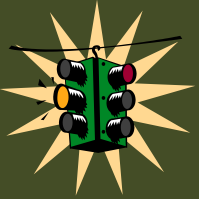


За 4 месяца 2020 года на дорогах Республики Татарстан с участием детей до 16 лет зарегистрировано 91 дорожно-транспортное происшествие, в них 4 ребенка погибли и 101 получил ранения.

- ▶ Анализ статистических данных показывает, что почти треть всех ДТП с участием детей в возрасте до 16 лет происходит в летние месяцы. Так, в период с июня по август 2019 года произошло 151 ДТП, в которых 4 ребенка погибли (всего в 2019 году погибло 19 детей) и 158 детей пострадали. Доля таких ДТП от общего количества зарегистрированных в течение года составляет 27%.

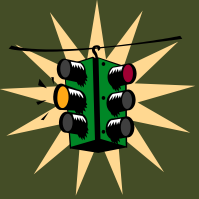


*Проанализировав дорожно-транспортные происшествия, в которых пострадали дети, установлено, что 80 % происшествий произошли в радиусе одного километра от их дома. То есть в тех местах, где ребята должны были бы хорошо знать условия движения транспорта, места пешеходных переходов, установки светофоров, заведомо опасные участки.*



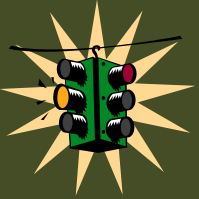
# ПРИЧИНЫ ДОРОЖНО – ТРАНСПОРТНЫХ ПРОИСШЕСТВИЙ:

- ▶ *выход на проезжую часть в неустановленном месте перед близко идущим транспортом (мало кто из наших детей имеет привычку останавливаться перед переходом проезжей части, внимательно её осматривать с поворотом головы и контролировать ситуацию слева и справа во время движения).*



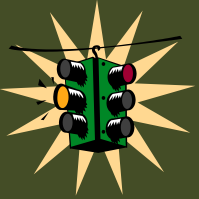
## ПРИЧИНЫ ДОРОЖНО – ТРАНСПОРТНЫХ ПРОИСШЕСТВИЙ:

- ▶ *выход на проезжую часть из-за автобуса или другого препятствия (наши дети не привыкли идти к пешеходному переходу, выйдя из транспортного средства или осматривать проезжую часть, прежде чем выйти из-за кустарника или сугробов).*



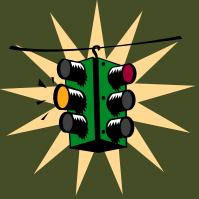
## ПРИЧИНЫ ДОРОЖНО – ТРАНСПОРТНЫХ ПРОИСШЕСТВИЙ:

- ▶ *игра на проезжей части (наши дети привыкли, что вся свободная территория – место для игр);*
- ▶ *ходьба по проезжей части (даже при наличии рядом тротуара большая часть детей имеет привычку идти по проезжей части, при этом чаще всего со всевозможными нарушениями).*



## ПРИЧИНЫ ДОРОЖНО – ТРАНСПОРТНЫХ ПРОИСШЕСТВИЙ:

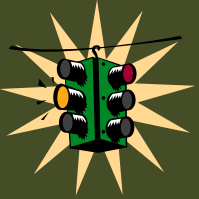
- ▶ *физиологические особенности детей:*
  - *ребёнок до 8 лет ещё плохо распознаёт источник звуков (он не всегда может определить направление, откуда доносится шум), и слышит только те звуки, которые ему интересны;*
  - *поле зрения ребёнка гораздо хуже, чем у взрослого, сектор обзора ребёнка намного меньше.*



# ПРИЧИНЫ ДОРОЖНО – ТРАНСПОРТНЫХ ПРОИСШЕСТВИЙ:

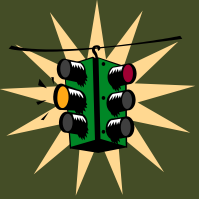
- ▶ **физиологические особенности детей:**
- ▶ *Реакция у ребёнка по сравнению со взрослыми значительно замедленная. Времени, чтобы отреагировать на опасность, нужно значительно больше. У взрослого пешехода на то, чтобы воспринять обстановку, обдумать её, принять решение и действовать, уходит примерно 0,8 – 1 сек. Ребёнку требуется для этого 3-4 секунды. Ребёнок не в состоянии на бегу сразу же остановиться, поэтому на сигнал автомобиля он реагирует со значительным опозданием. Даже, чтобы отличить движущуюся машину от стоящей, семилетнему ребёнку требуется до 4 секунд, а взрослому на это нужно лишь четверть секунды.*





## ПРИЧИНЫ ДОРОЖНО – ТРАНСПОРТНЫХ ПРОИСШЕСТВИЙ:


- ▶ *Психологические особенности детей: внимание ребёнка сосредоточено на том, что он делает. Заметив предмет или человека, который привлекает его внимание, ребёнок может устремиться к ним, забыв обо всём на свете. Догнать приятеля, уже перешедшего на другую сторону дороги, или подобрать уже укатившийся мячик для ребёнка гораздо важнее, чем надвигающаяся машина.*



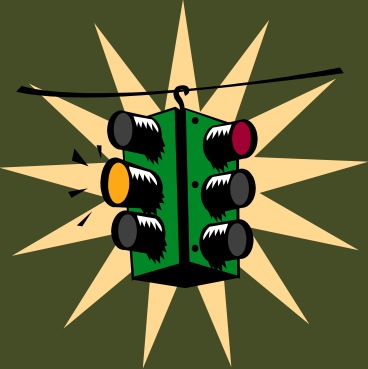
# ПРИЧИНЫ ДОРОЖНО – ТРАНСПОРТНЫХ ПРОИСШЕСТВИЙ:

▶ *психологические особенности детей:*

*ребёнок не осознаёт ответственности за собственное поведение на дороге. Не прогнозирует, к каким последствиям приведёт его поступок для других участников движения и для него лично. Собственная безопасность в условиях движения, особенно на пешеходных переходах, зачастую им недооценивается.*



***Важно чтобы родители были  
примером для детей в  
соблюдении правил  
дорожного движения!***

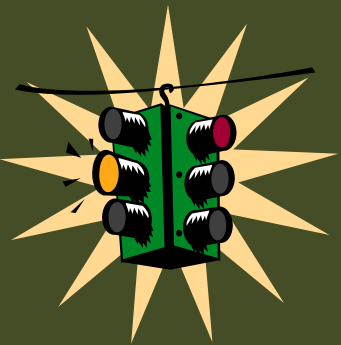


## При выходе из дома:

- ▶ *если у подъезда дома возможно движение, сразу обратите внимание ребенка, нет ли приближающегося транспорта;*
- ▶ *если у подъезда стоят транспортные средства или растут деревья, приостановите свое движение и оглядитесь – нет ли опасности.*

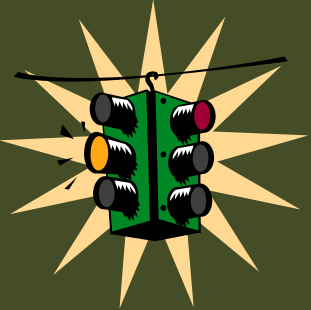
## При движении по тротуару:

- ▶ *придерживайтесь правой стороны;*
- ▶ *взрослый должен находиться со стороны проезжей части;*
- ▶ *если тротуар находится рядом с дорогой, родители должны держать ребенка за руку.*
  
- ▶ *приучите ребенка, идя по тротуару, внимательно наблюдать за выездом машин со двора;*
- ▶ *не приучайте детей выходить на проезжую часть;*
- ▶ *коляски и санки везите только по тротуару.*




## Готовясь перейти дорогу:

- ▶ *остановитесь, осмотрите проезжую часть;*
- ▶ *развивайте у ребенка наблюдательность за дорогой;*
- ▶ *подчеркивайте свои движения: поворот головы для осмотра дороги, остановку для осмотра дороги, остановку для пропуска автомобилей;*
- ▶ *учите ребенка всматриваться вдаль, различать приближающиеся машины.*
- ▶ *не стойте с ребенком на краю тротуара;*
- ▶ *обратите внимание ребенка на транспортное средство, готовящееся к повороту;*
- ▶ *расскажите о сигналах указателей поворота у машин;*
- ▶ *покажите, как транспортное средство останавливается у перехода, как оно движется по инерции.*




## Готовясь перейти дорогу:

- ▶ *не стойте с ребенком на краю тротуара;*
- ▶ *обратите внимание ребенка на транспортное средство, готовящееся к повороту;*
- ▶ *расскажите о сигналах указателей поворота у машин;*
- ▶ *покажите, как транспортное средство останавливается у перехода, как оно движется по инерции.*



## При переходе проезжей части:

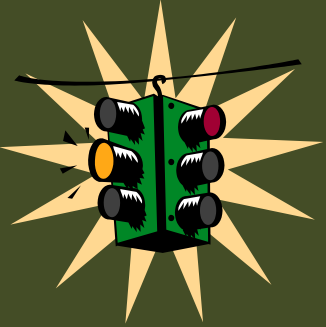
- ▶ *не переходите улицу под углом, объясните ребенку, что так хуже видно дорогу;*
- ▶ *не выходите на проезжую часть с ребенком из-за транспорта или кустов, не осмотрев предварительно улицу;*
- ▶ *не торопитесь перейти дорогу, если на другой стороне вы увидели друзей, нужный автобус, приучите ребенка, что это опасно.*



## При переходе проезжей части:

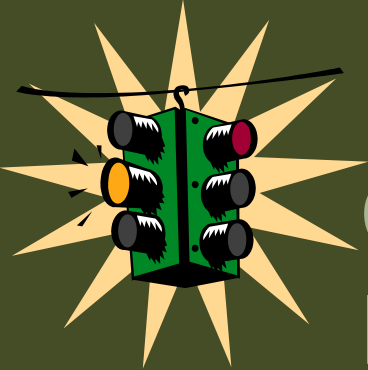
- ▶ *при переходе по нерегулируемому перекрестку учите ребенка внимательно следить за началом движения транспорта;*
- ▶ *объясните ребенку, что даже на дороге, где мало машин, переходить надо осторожно, так как машина может выехать со двора, из переулка.*





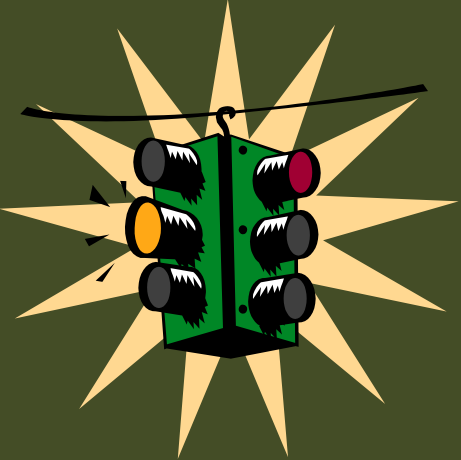
## При посадке и высадке из транспорта:

- ▶ *выходите первыми, впереди ребенка, иначе ребенок может упасть, выбежать на проезжую часть;*
- ▶ *подходите для посадки к двери только после полной остановки;*
- ▶ *не садитесь в транспорт в последний момент (может прищемить дверями);*
- ▶ *приучите ребенка быть внимательным в зоне остановки – это опасное место (плохой обзор дороги, пассажиры могут вытолкнуть ребенка на дорогу).*



# СОБЛЮДАТЬ ПРАВИЛА НЕОБХОДИМО И В АВТОМОБИЛЕ.

*Здесь перед вами открывается обширное поле деятельности, так как примерно каждый третий ребёнок, ставший жертвой дорожно-транспортного происшествия, находился в качестве пассажира в автомобиле. Это доказывает, как важно соблюдать следующие правила:*



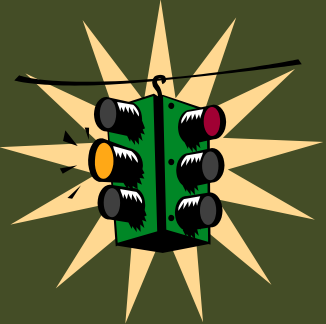
# СОБЛЮДАТЬ ПРАВИЛА НЕОБХОДИМО И В АВТОМОБИЛЕ:

- ▶ Самые важные пассажиры в вашем автомобиле - это дети: непредсказуемые, непоседливые, и для того, чтобы обеспечить им надёжность и комфорт, у каждого из родителей, у кого есть авто, должно быть автокресло.
- ▶ В первую очередь – автокресло, это безопасность ребёнка во время движения машины. И конечно же автокресло - это спокойствие родителей, ведь в автокресле ребёнок сидит чётко и не может ёрзать, и лазить по задним сидениям, следовательно, родители могут быть спокойными.
- ▶ Согласно ПДД, а ещё технике безопасности, автокресло необходимо для ребёнка. От аварий не застрахован никто.

*пристёгиваться ремнями необходимо абсолютно всем! В том числе и в чужом автомобиле, и при езде на короткие расстояния. Если это правило автоматически выполняется взрослыми, то оно легко войдёт у ребёнка в постоянную привычку.*

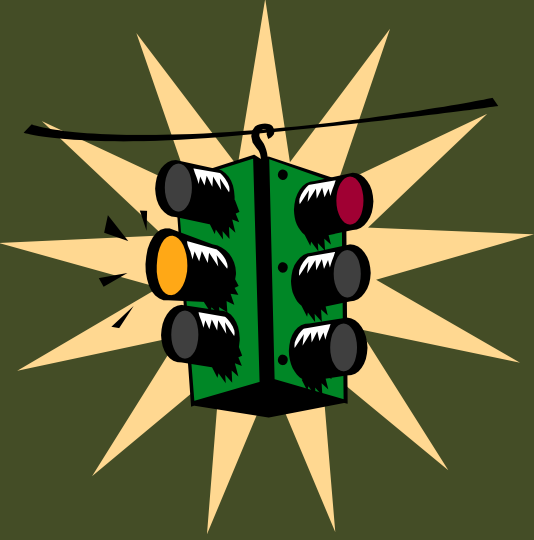
*если это возможно, дети должны занимать самые безопасные места в автомобиле: середину или правую часть заднего сиденья, так как с него можно безопасно выйти прямо на тротуар.*

*как водитель или пассажир вы тоже постоянно являетесь примером для подражания. Не будьте агрессивны по отношению к другим участникам движения, не обрушивайте на них поток проклятий. Вместо этого объясните конкретно, в чём их ошибка. Используйте различные ситуации для объяснения правил дорожного движения, спокойно признавайте и свои собственные ошибки.*



# Помните!

*Ребенок учится законам улицы, беря пример с вас – родителей, других взрослых. Пусть ваш пример учит дисциплинированному поведению на улице не только вашего ребенка, но и других детей. Старайтесь сделать все возможное, чтобы оградить детей от несчастных случаев на дорогах!*



***СПАСИБО ЗА  
ВНИМАНИЕ!***